

## 4-zónový RGBW diaľkový ovládač (DO)

Model: FUT095 / FUT096 / FUT096-B

Užívateľský manuál

Tento manuál popisuje dva typy diaľkových ovládačov. Oba majú rovnaké funkcie ale odlišný dizajn. Používajú frekvenciu 2,4GHz s moduláciou GFSK s vlastnosťami ako je nízka spotreba energie, prenos na veľké vzdialenosti, odolnosť voči rušeniu a rýchla komunikácia. Ovládače majú vysoko presné IC dotykové ovládanie.

### PARAMETRE

Napájanie: 3V (AAA \*2ks)

Vysielací výkon: 6dBm

Spotreba energie v nečinnosti: 20uA

Pracovná teplota: -20-60°C

Vysielacia frekvencia: 2400-2483,5MHz

Modulácia: GFSK

Vzdialenosť ovládania: 30m

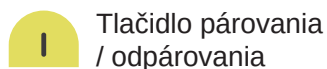
Rozmery: 52,5\*21\*120mm

### FUNKCIE

Pre zapnutie režimu bielej farby dlho stlačte "I". V tomto režime stláčajte "S-" pre teplejšie svetlo a "S+" pre svetlo studené. Vo farebnom režime tieto tlačidlá slúžia na ovládanie saturácie farieb. Po stlačení "M" je možné tlačidlami "S-/S+" meniť rýchlosť dynamických režimov. Pre ovládanie všetkých spárovaných svetiel a kontrolérov naraz stlačte tlačidlo "Všetko zapnúť". Pre individuálne ovládanie jednotlivých zón stlačte tlačidlo "Zapnúť zónu", následne zvolte farbu na farebnom kruhu prípadne intenzitu jasu.

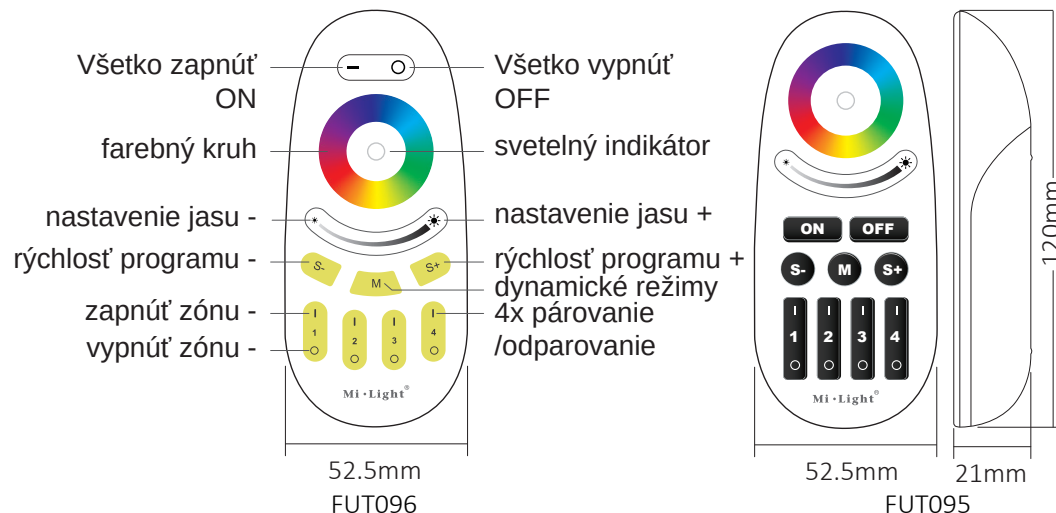
### PÁROVANIE KU SVETLU / KONTROLÉRU

1. Vypnite napájanie svetla/kontroléra.
2. Po dobe aspoň 10s zapnite napájanie a následne ihneď stlačte a držte stlačené tlačidlo párovania "I" po dobu 3s na jednej zo štyroch zón.
3. Ak sa párovanie podarilo svetlo pomaly bliká.

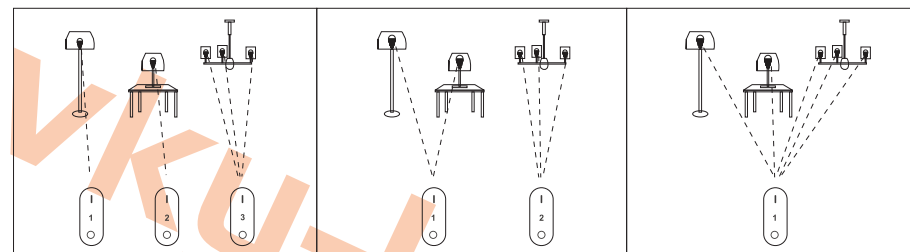


### ODPÁROVANIE

1. Vypnite napájanie svetla/kontroléra.
2. Po dobe aspoň 10s zapnite napájanie a následne ihneď stlačte a držte stlačené tlačidlo párovania "I" po dobu 5s na vybranej zóne.
3. Ak sa odpárovanie podarilo svetlo rýchlo bliká.



### ZOSKUPENIE NIEKOLKÝCH SVETIEL



Používateľ môže ľubovoľne preprogramovať DO podľa potreby. Jedným DO možno ovládať nespočetné množstvo svetiel/kontrolérov, ale jedno svetlo/kontrolér možno ovládať iba štyrmi diaľkovými ovládačmi (Max).

### UPOZORNENIE

1. Toto diaľkové ovládanie ovláda len určené produkty Mi-Light / Miboxer.
2. Ak pri používaní diaľkového ovládača sv. indikátor rýchlo bliká, vymeňte batérie. Ak diaľkový ovl. dlhšiu dobu nepoužívate vyberte batérie.
3. Toto 2,4 GHz diaľkové ovládanie je presný elektronický produkt; nepoužívajte ho vo vlhku, vysokej teplote, prachu a vysokonapäťovom prostredí; uložte ho vo vnútornom, suchom prostredí bez statickej elektriny.
4. Prosím, nepoužívajte DO v blízkosti rozsiahlych kovových objektov alebo silného elektromagnetického rušenia. Takéto prostredie môže mať vplyv na dosah diaľkového ovládača.



Dovoz a distribúcia:

Alva Tech s.r.o., Masarykova 2, Košice  
Vyrobené v Číne